

Software und Dienstleistungen seit 1982

März 2017

Geräte-Kompakt: ausführliche Beschreibung



# Inhaltsverzeichnis

1. Regiezentrum.....	3
2. Stammdaten verwalten.....	4
3. Inventarliste .....	5
4. Terminkontrolle .....	6
5. Dokumentenverwaltung .....	7
6. Weitere Funktionen.....	8
8. Kontakt .....	9



## 1. REGIEZENTRUM

Das Programm meldet sich mit dem **Regiezentrum**.

Hier können die weiteren Programmfunktionen aufgerufen werden.

**Regiezentrum Geräte-Kompakt**

Auswahl: Gruppen | Sortierung Geräte: Nummer | Optionen: keine | Geräte-Nr: | Suchfunktion: | Hilfe ?

suchen | suchen | filtern

Arbeitsbereich | 7 Gerätegruppen und 41 Detailsätze

**kritischer Termin**

W:03.08.2010

bearbeiten  
auswerten  
Termine  
Datenmaske  
Dokumente  
weitere Funktionen  
schließen

Im Regiezentrum wird das Inventar übersichtlich dargestellt. Neben der Einteilung nach Gruppen und Standorten werden auch kritische Termine hervorgehoben.

zuerst Gruppe auswählen, dann Gerät mit Doppelklick oder rechter Maus oder Symbol



## 2. STAMMDATEN VERWALTEN

Hier stehen die **Gerätstammdaten** kompakt zum Verwalten zur Verfügung.

**Geräte-Kompakt**

Navigation: [Buttons: Play, Stop, Previous, Next, Home, Print]

Datensatz 5 von 41

Hilfe [?]

Datenansicht

Bearbeitung

neu

bearbeiten [Icon]

abbrechen

löschen

suchen

Auswertung

Standardlisten

Karteiblatt

Etikett

Dokumente

schließen [X]

Nummer: 40-1000

Bezeichnung: BST 18 Plus

Gruppe: Elektrogeräte (E)

Typ: Bohrhammer

Hersteller: Metabo

Serien-Nr: 123-456-99887

Standort: Werkstatt

Lieferant: Werkzeug Müller

Baujahr: 2005

Kauf am: 21.02.2007

Garantie: 21.02.2008

Wartung: ..

Preis: 590,00

Bemerkung: 18-Volt-Akku-Bohrschrauber

Mehrzweckfelder: metabo12i.jpg, www.metabo.de

**Links auf externe Dateien, Webseiten, u.a.**

Prüftermine		Zubehör			
Art der Prüfung	Prüfung durch	Datum	Kosten	Beleg	Beschreibung
Elektrische Geräteprüfung	Werkstatt	06.11.2010	0,00		Elektrische Gerätep




**Oben können die allgemeinen Stammdaten, unten in zwei Registern Prüftermine und Zubehörteile veraltet werden. Rechts stehen Buttons mit weiteren Funktionen zur Verfügung.**

drucken | neuer Termin | ändern | löschen | opt.Breite einst.



### 3. INVENTARLISTE

Das **Inventarverzeichnis** kann mit dem integrierten Reportmanager in verschiedenen Varianten individuell erstellt werden

Demo Geräte-Kompakt <i>(Name des Anwenders)</i>							Seitenansicht	
INVENTARVERZEICHNIS								
Inventar-Nr	Gegenstand/Gruppe/Typ	Serien-Nr/Hersteller/Lieferant	Neuwert (€)	Kaufdatum	Standort	Abbildung		
70-05514	<b>Mobilkran LTM 1100/2</b> Baumaschinen (M) Kran	LTM-1100/2-02-04-66-E Liebherr Kraftmeier	180.000,00	07.03.2007 0	Baustelle, wechselnd			
70-05515	<b>Mobilkran LTM 1800</b> Baumaschinen (M) Kran	LTM-1800/02-04-66-W Liebherr Kraftmeier	291.000,00	02.02.2008 2002	Baustelle, wechselnd			
80-0054	<b>Compact Lader SCL 515</b> Baumaschinen (M) Lader	2002-02-55-emd-5 Schaeff Kraftmeier	0,00	29.12.2007 2005	Baustelle, wechselnd			
80-0055	<b>Radlader SKL 843</b> Baumaschinen (M) Lader	2002-03-35-867N Schaeff Kraftmeier	0,00	29.12.2007 2005	Baustelle, wechselnd			

Anzahl Datensätze: 4

Summe Anschaffungspreise (€) 471.000,00

Das Inventarverzeichnis kann in verschiedenen Varianten mit dem integrierten Reportmanager individuell erstellt werden.



## 4. TERMINKONTROLLE

Übersichtlich lassen sich hier die **Termine** (Garantie, Prüftermine usw.) auswerten und kontrollieren.

Der Export der Termine in MS- Outlook kann hier komfortabel bewerkstelligt werden.

**Termine in der Geräteverwaltung**

Wartungsdatum  
 nur mit Intervall  
 Ablauf Garantiedatum  
 Prüftermine  
 Rückgabetermine

Selektionen:  alle  
 heute  
 Auswahl

Auswahl Termine:  
 von ..  
 bis ..

Optionen:  
 aktueller Standort  
 Detailansicht mit Klick  
 mit Markierung

Termine anzeigen  
 Termine nur für Standort: 0  
 Prüftermine nur für die Prüfungsart:

Termin	Bezeichnung	Nr,Gruppe,Hersteller
03.03.2010	BHW 24 roadstar	30-1000,PKW (P), TÜV
Standort: Hans Meier		
01.11.2010	Bohrhammer	40-1456, Elektrogeräte (E), Elektrische Ge:
04.11.2010	BST 12 Impuls	40-1020, Elektrogeräte (E), Elektrische Ge:
04.11.2010	AKKU - Schrauber	40-1402, Elektrogeräte (E), Elektrische Ge:
04.11.2010	Bohrhammer	40-1455, Elektrogeräte (E), Elektrische Ge:
Standort: Werkstatt		
05.11.2010	AKKU - Schrauber	40-1401, Elektrogeräte (E), Elektrische Ge:
05.11.2010	Bandsäge	40-1500, Elektrogeräte (E), Elektrische Ge:
05.11.2010	Bandsäge	40-1502, Elektrogeräte (E), Elektrische Ge:
06.11.2010	BST 18 Plus	40-1000, Elektrogeräte (E), Elektrische Ge:
06.11.2010	Hilti SR 16	40-1030, Elektrogeräte (E), Elektrische Ge:
06.11.2010	AKKU - Schrauber	40-1400, Elektrogeräte (E), Elektrische Ge:
06.11.2010	Verlängerungsleitung 20m	40-1537, Elektrogeräte (E), Elektrische Ge:
06.11.2010	Verlängerungsleitung 20m	40-1538, Elektrogeräte (E), Elektrische Ge:
06.11.2010	Verlängerung 20 m 32 A	40-1561, Elektrogeräte (E), Elektrische Ge:
21.12.2010	49-0171-9876543	25-00052, Telefon-Karte (T), Vertragsabla:
04.01.2011	Handkreissäge	40-1481, Elektrogeräte (E), Elektrische Ge:
04.02.2011	Handkreissäge	40-1480, Elektrogeräte (E), Elektrische Ge:

Oben können verschiedene Selektionen, rechts verschiedene Ausgabefunktionen ausgewählt werden.

Datenmaske  
 Terminliste  
 Sortierung: Termin  
 Outlook  
 E-Mail (Tobit)  
 Termine aktualisieren  
 X schließen





## 5. DOKUMENTENVERWALTUNG

Mit der **Dokumentenverwaltung** können alle relevanten Informationen zu einem Gerät jederzeit schnell und direkt angezeigt werden (Rechnungen, Baupläne, Anleitungen, Bilder, Fahrtenbuch, usw.)

Gefunden werden alle Dokumente (pdf, gif, jpg, doc/x, xls/x ...), in denen die Gerätenummer ein Teil des Dateinamens ist

Die gefundenen Dokumente lassen sich mit einem Doppelklick einfach öffnen.

**beliebige Dokumente und Dateien zum Stammsatz suchen und anzeigen**

Gesamter oder Teil des Dateinamens: \*10-1000\*

Nur Dateityp: alle Dateien

Suchen in Ordner: \geraete\word\, \geraete\bilder\, \geraete\pdf\

Ordner hinzufügen

Suchen

Durchsuchte Ordner: \geraete\word\, \geraete\bilder\, \geraete\bilder\FAHRZEUGE\, \geraete\bilder\WERKZEUGE\, \geraete\bilder\SONSTIGE\, \geraete\pdf\

Dateien und Dokumente können mit Doppelklick oder Enter-Taste geöffnet werden!

Name	Im Ordner	Größe	Erstellt am
10-1000-HINWEISE.DOC	\geraete\word\	306176.000	02.05.08 15:00:02
10-1000-RG.PDF	\geraete\word\	24208.000	09.09.06 14:49:00
10-1000_RG.PDF	\geraete\word\	24208.000	09.09.06 14:49:00

**Gefunden werden alle Dokumente, in denen die Gerätenummer Teil des Dateinamens ist. Die gefundenen Dokumente könne mit Doppelklick geöffnet werden.**

**Mit der Dokumentenverwaltung können alle relevanten Informationen zu einem Gerät jederzeit angezeigt werden (Rechnungen, Anleitungen, Fahrtenbuch, usw.)**

Hilfe

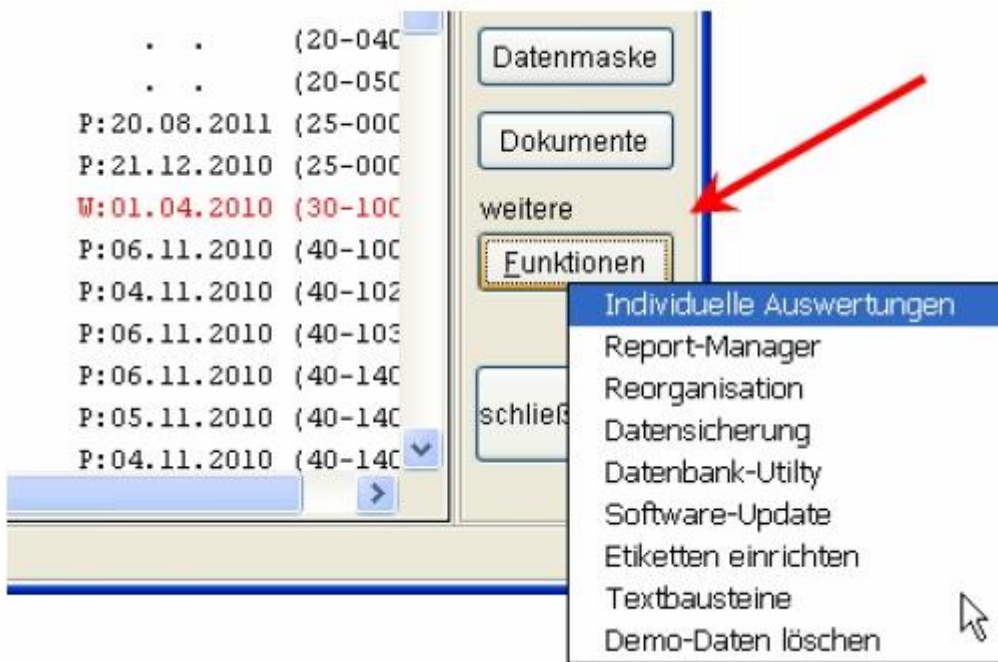
schließen



## 6. WEITERE FUNKTIONEN

Eine Reihe **weiterer nützlicher Funktionen** für Installation und Administration des Systems können über das Regiezentrum aufgerufen werden.

- Individuelle Auswertungen
- Report-Manger
- Datensicherung
- Etiketten einrichten
- Textbausteine
- usw.







## 8. KONTAKT

Wannemacher Software Service GmbH  
Sigmundstraße 182b  
90431 Nürnberg  
Germany

Telefon: +49 911 346393  
Telefax: +49 911 3820645

E-Mail: [info@wannemacher-software.de](mailto:info@wannemacher-software.de)  
Web: [www.wannemacher-software.de](http://www.wannemacher-software.de)

Geschäftsführer: Günther Bauer  
Registergericht Nürnberg HRB 9270